



Société d'Ergonomie
de Langue Française

ENQUETE INFO/COM

Principaux résultats

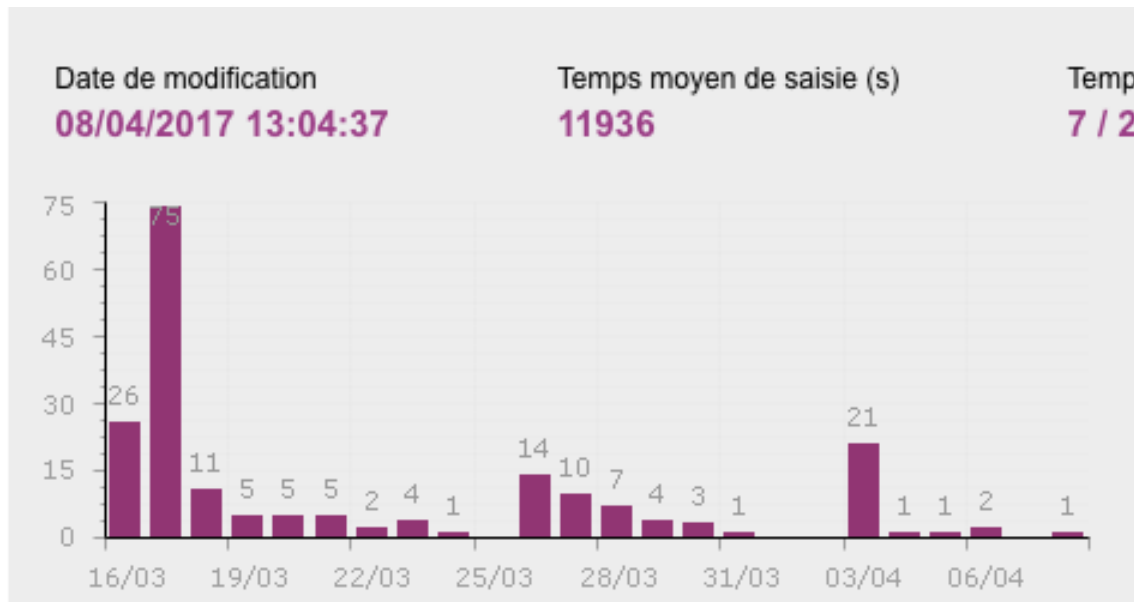
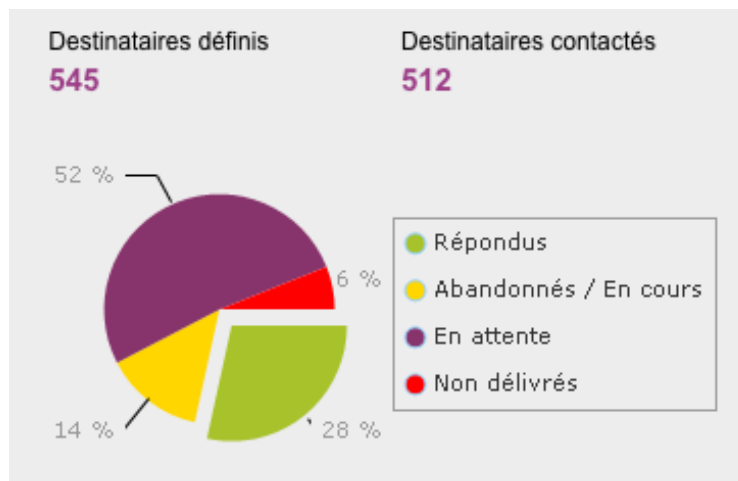
René PATESSON

1. Statistiques du field
2. Le site de la SELF
3. Self-Express
4. Le Bulletin de Liaison de la SELF
5. L'Annuaire de la SELF
6. Le Congrès de la SELF
7. Activités – Pistes
8. Qui a répondu ?

1. Statistiques du field

Statistiques du field de l'enquête

- 545 destinataires définis
- 512 contactés
- 199 questionnaires utilisables (en totalité ou partiellement)
- Début : 15/3 – Fin : 10/4

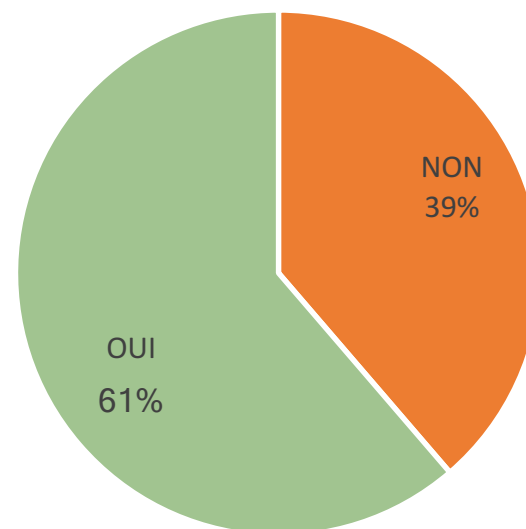


2. Le site de la SELF

Q1 - Vous êtes-vous déjà rendu sur le nouveau site WEB de la SELF ?

Le site de la SELF

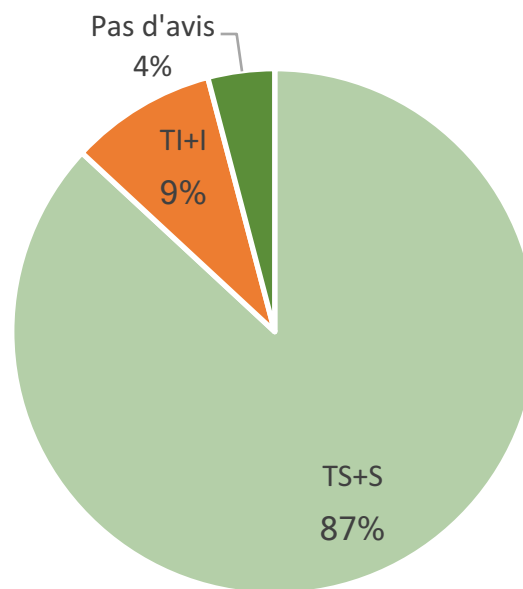
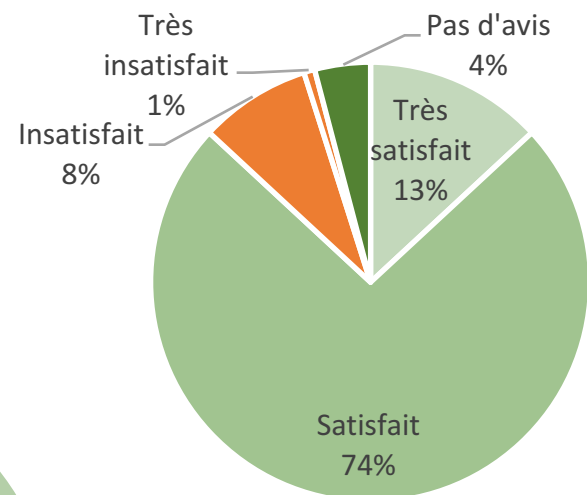
	Effectifs	% Obs.
NON	77	38,7%
OUI	122	61,3%
Total	199	100%



Q2 -Êtes-vous satisfait du nouveau site ?

Le site de la SELF

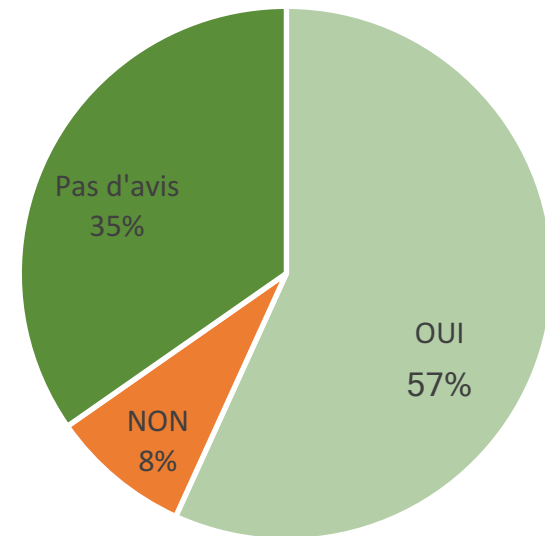
	Effectifs	% Obs.
Très satisfait	16	13,1%
Satisfait	90	73,8%
Insatisfait	10	8,2%
Très insatisfait	1	0,8%
Pas d'avis	5	4,1%
Total	122	100%



Q3 - Ce site représente-t-il bien l'image ou la conception que l'on peut se faire de la SELF ?

Le site de la SELF

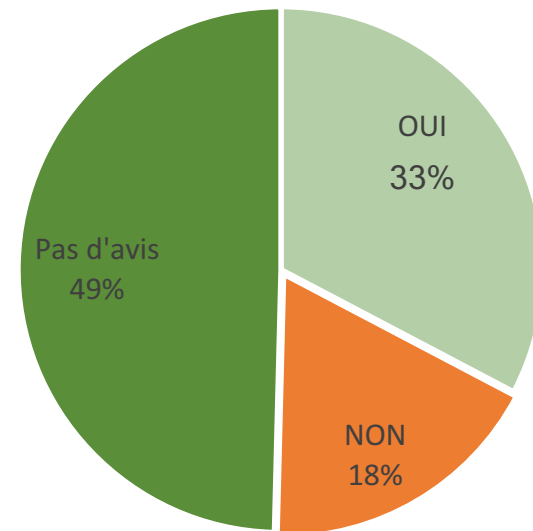
	Effectifs	% Rep.
OUI	67	56,8%
NON	10	8,5%
Pas d'avis	41	34,7%
Total	118	100%



Q4 - Ce site incite-t-il les visiteurs non-membres de la SELF à s'intéresser à la SELF et éventuellement à y adhérer ?

Le site de la SELF

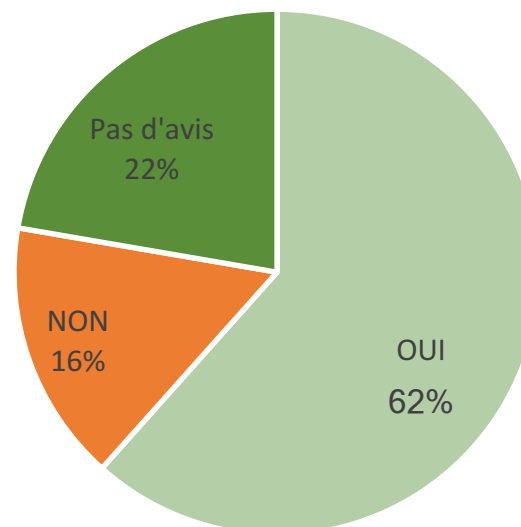
	Effectifs	% Rep.
OUI	37	32,7%
NON	20	17,7%
Pas d'avis	56	49,6%
Total	113	100%



Q5 - Ce site représente-t-il bien l'ergonomie ?

Le site de la SELF

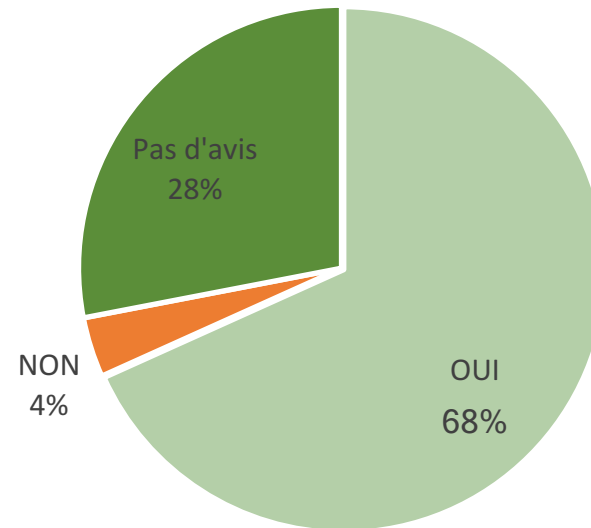
	Effectifs	% Rep.
OUI	69	61,6%
NON	18	16,1%
Pas d'avis	25	22,3%



Q6 - Le site de la SELF comporte de nombreuses rubriques que l'on peut consulter en suivant le lien : <http://ergonomie-self.org> . Selon vous ces rubriques couvrent-elles les différents besoins que peuvent avoir les ergonomes membres de la SELF ?

Le site de la SELF

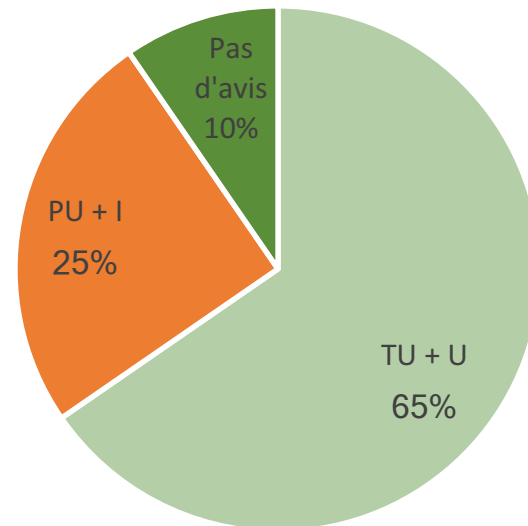
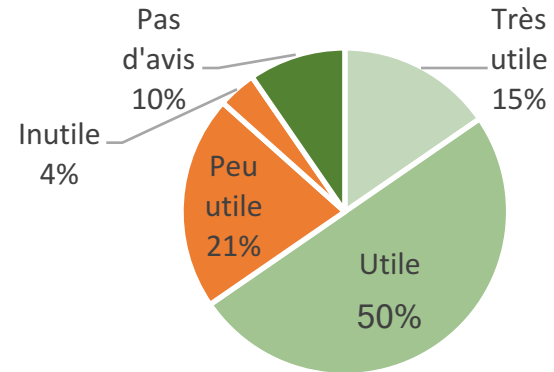
	Effectifs	% Rep.
OUI	73	68,2%
NON	4	3,7%
Pas d'avis	30	28%
Total	107	100%



Q8 - Que pensez-vous de l'ouverture d'un forum sur le site de la SELF ? Il porterait sur des sujets identifiés, différents et permanents et permettrait aux membres d'échanger leurs point de vue sous la supervision d'un modérateur.

Le site de la SELF

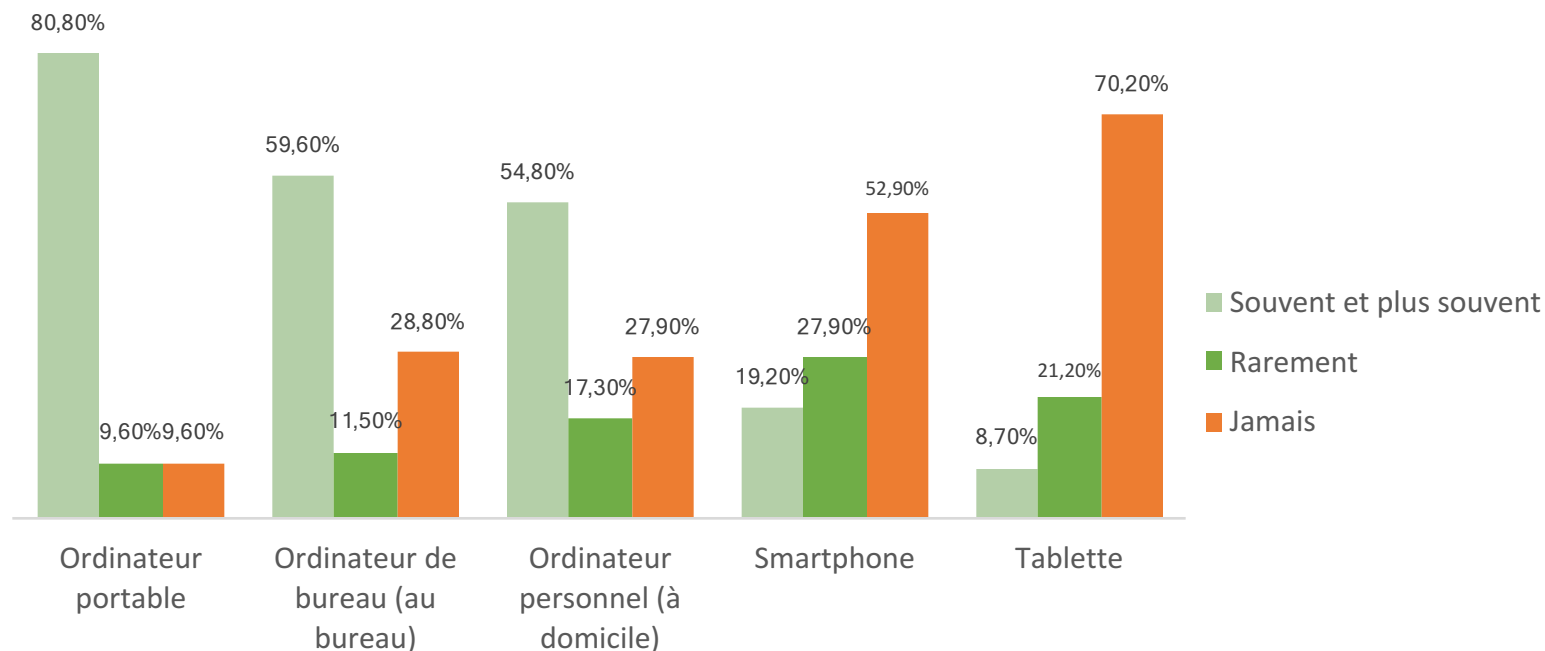
	Effectifs	% Rep.
Très utile	16	15,4%
Utile	52	50%
Peu utile	22	21,2%
Inutile	4	3,8%
Pas d'avis	10	9,6%
Total	104	100%



Q9. Quel type d'appareil utilisez-vous pour consulter le site de la SELF ?

Appareil	Souvent et plus souvent	Rarement	Jamais
Ordinateur portable	80,80%	9,60%	9,60%
Tablette	8,70%	21,20%	70,20%
Smartphone	19,20%	27,90%	52,90%
Ordinateur personnel (à domicile)	54,80%	17,30%	27,90%
Ordinateur de bureau (au bureau)	59,60%	11,50%	28,80%

Le site de la SELF

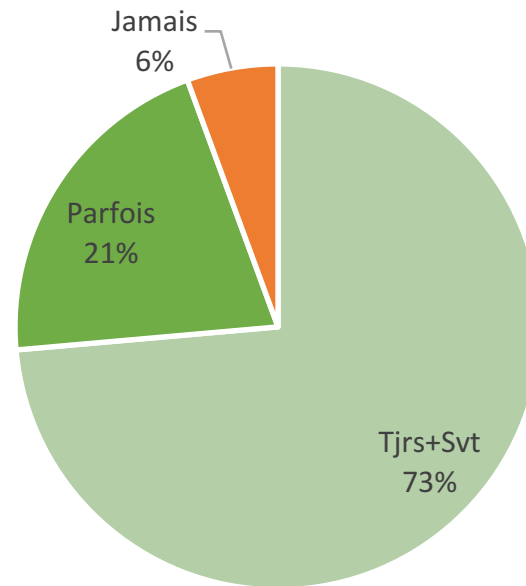
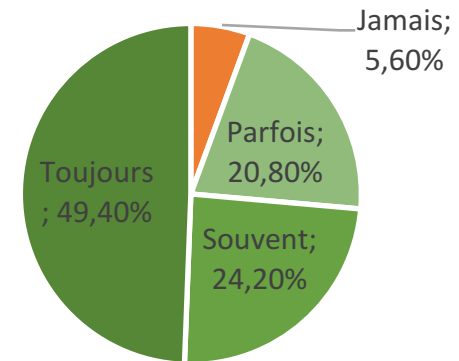


3. Self-Express

Q10 - Ouvrez-vous le mail annonçant un nouveau numéro de Self-Express ?

Self-Express

	Effectifs	% Rep.
Jamais	10	5,6%
Parfois	37	20,8%
Souvent	43	24,2%
Toujours	88	49,4%
Total	178	100%



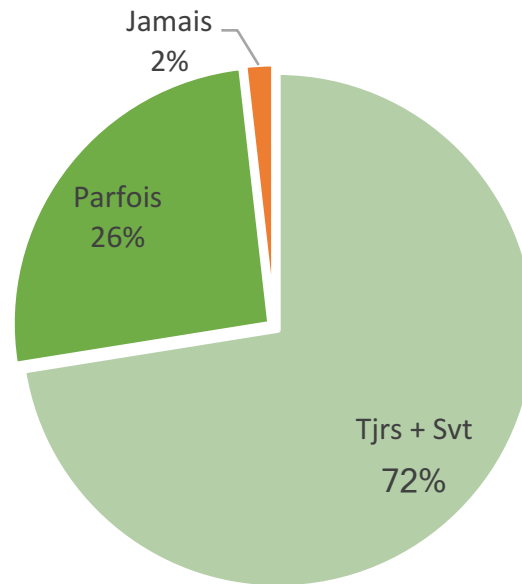
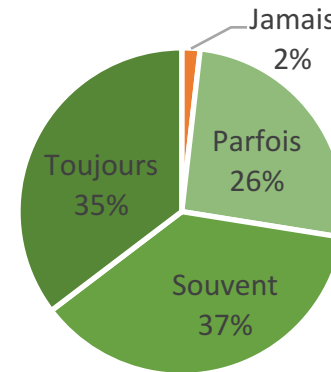
PM : +/- 30% des membres ouvrent le mail Self-Express !

Hyp : Ceux qui ont répondu au questionnaire = majoritairement ceux qui ouvrent le mail Self-Express ?

Q11 - Lisez-vous la newsletter (soit incluse dans le mail, soit accessible sur le site de la SELF)?

Self-Express

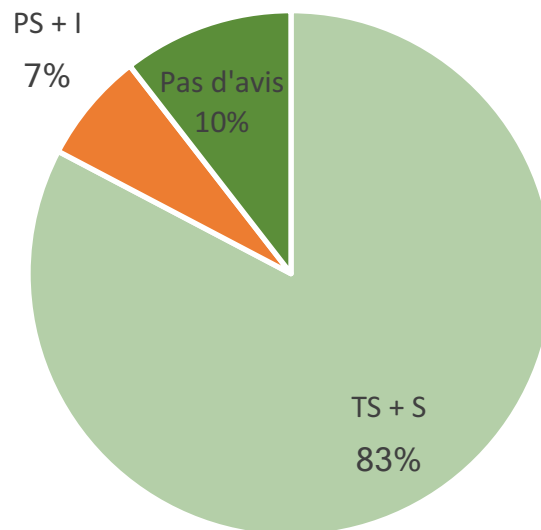
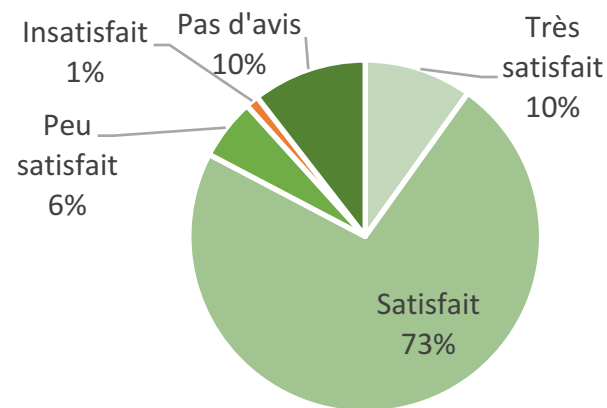
	Effectifs	% Rep.
Jamais	3	1,8%
Parfois	43	25,7%
Souvent	62	37,1%
Toujours	59	35,3%
Total	167	100%



Q12 - Êtes-vous satisfait de la newsletter Self-Express ?

Self-Express

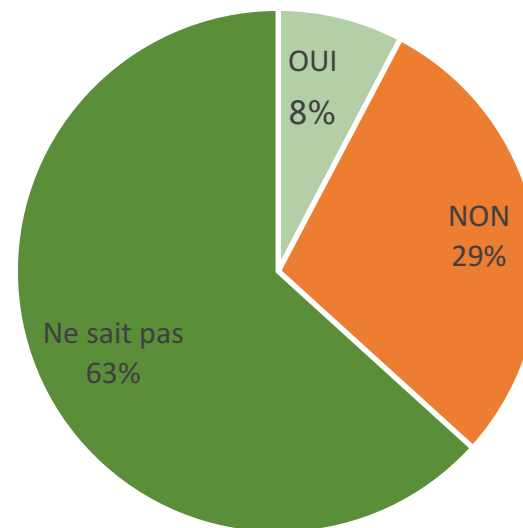
	Effectifs	% Rep.
Très satisfait	16	9,9%
Satisfait	118	72,8%
Peu satisfait	9	5,6%
Insatisfait	2	1,2%
Pas d'avis	17	10,5%
Total	162	100%



Q14 - Souhaiteriez-vous des rubriques supplémentaires ou voir apparaître des informations complémentaires dans cette newsletter ?

Self-Express

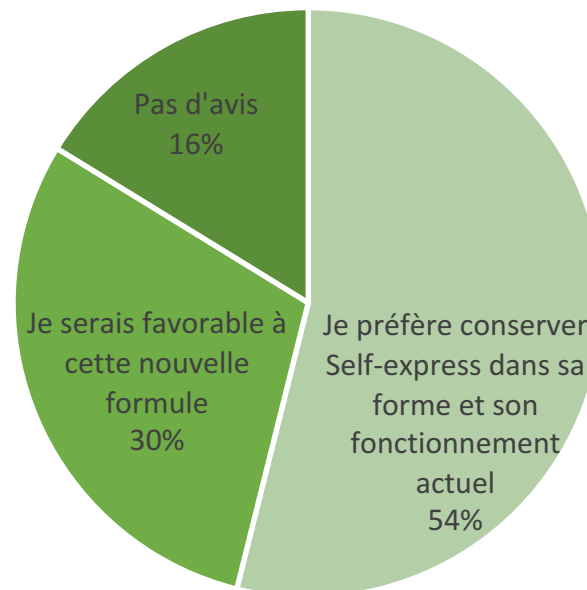
	Effectifs	% Rep.
OUI	12	7,7%
NON	45	29%
Ne sait pas	98	63,2%
Total	155	100%



Q15 - Une éventualité pourrait-être de remplacer Self-Express par une rubrique d'événements récents ou urgents publiés sur le site de la SELF et réservé aux membres. Dans ce cas un message standardisé annonçant la publication serait envoyé par mail au membres les invitant à consulter le site (un lien serait joint). Que pensez-vous de cette proposition ?

	Effectifs	% Rep.
Je préfère conserver Self-express dans sa forme et son fonctionnement actuel	83	53,9%
Je serais favorable à cette nouvelle formule	46	29,9%
Pas d'avis	25	16,2%
Total	154	100%

Self-Express

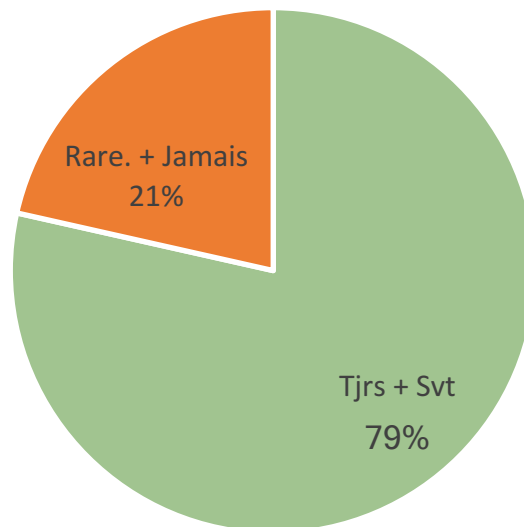
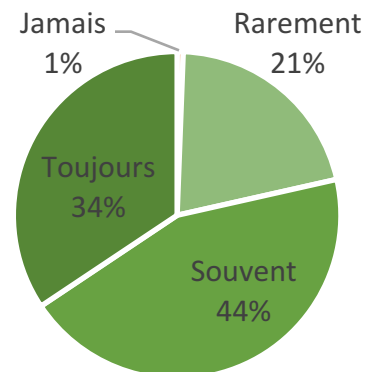


4. Le Bulletin de Liaison de la SELF

Q16 - Lisez-vous le bulletin de liaison de la SELF ?

Le Bulletin de liaison la SELF

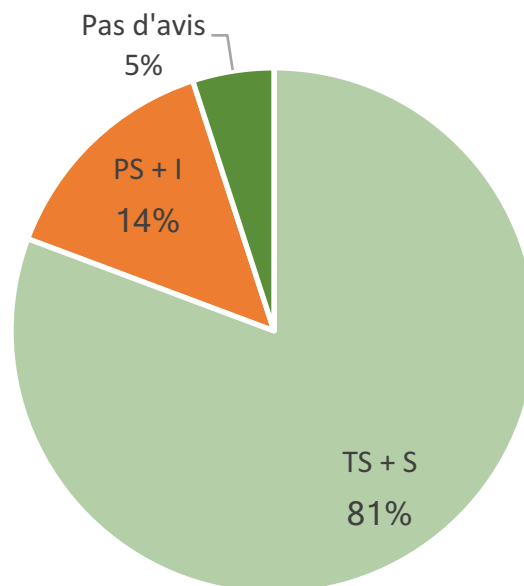
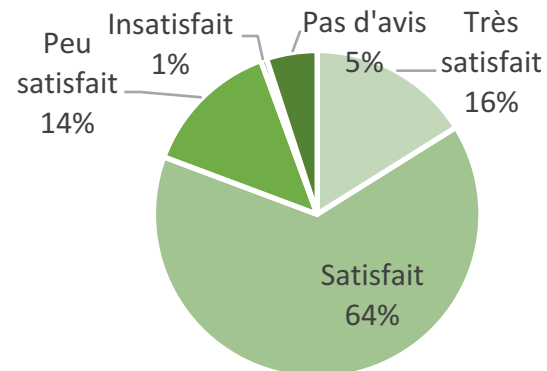
	Effectifs	% Rep.
Jamais	1	0,6%
Rarement	34	20,9%
Souvent	72	44,2%
Toujours	56	34,4%
Total	163	100%



Q16 - Êtes-vous satisfait du Bulletin de liaison de la SELF ?

Le Bulletin de liaison la SELF

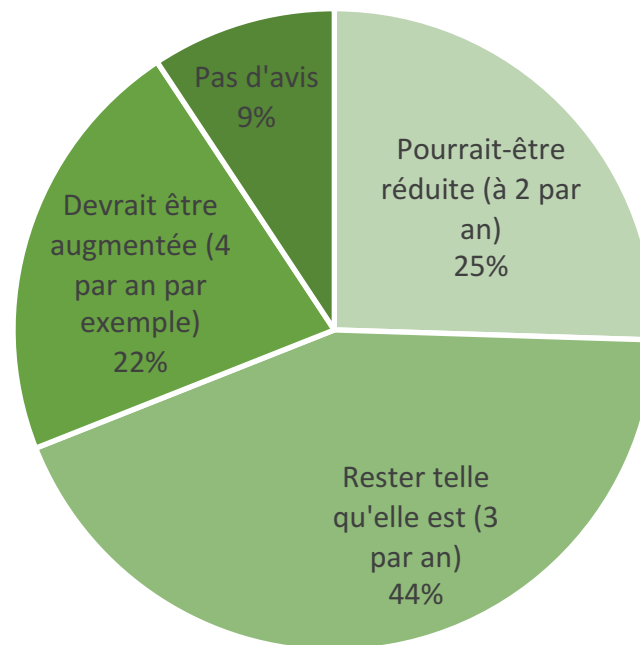
	Effectifs	% Rep.
Très satisfait	26	16,1%
Satisfait	104	64,6%
Peu satisfait	22	13,7%
Insatisfait	1	0,6%
Pas d'avis	8	5%
Total	161	100%



Q17 - La périodicité du Bulletin de liaison est de 3 fois par an. Selon vous cette périodicité ...

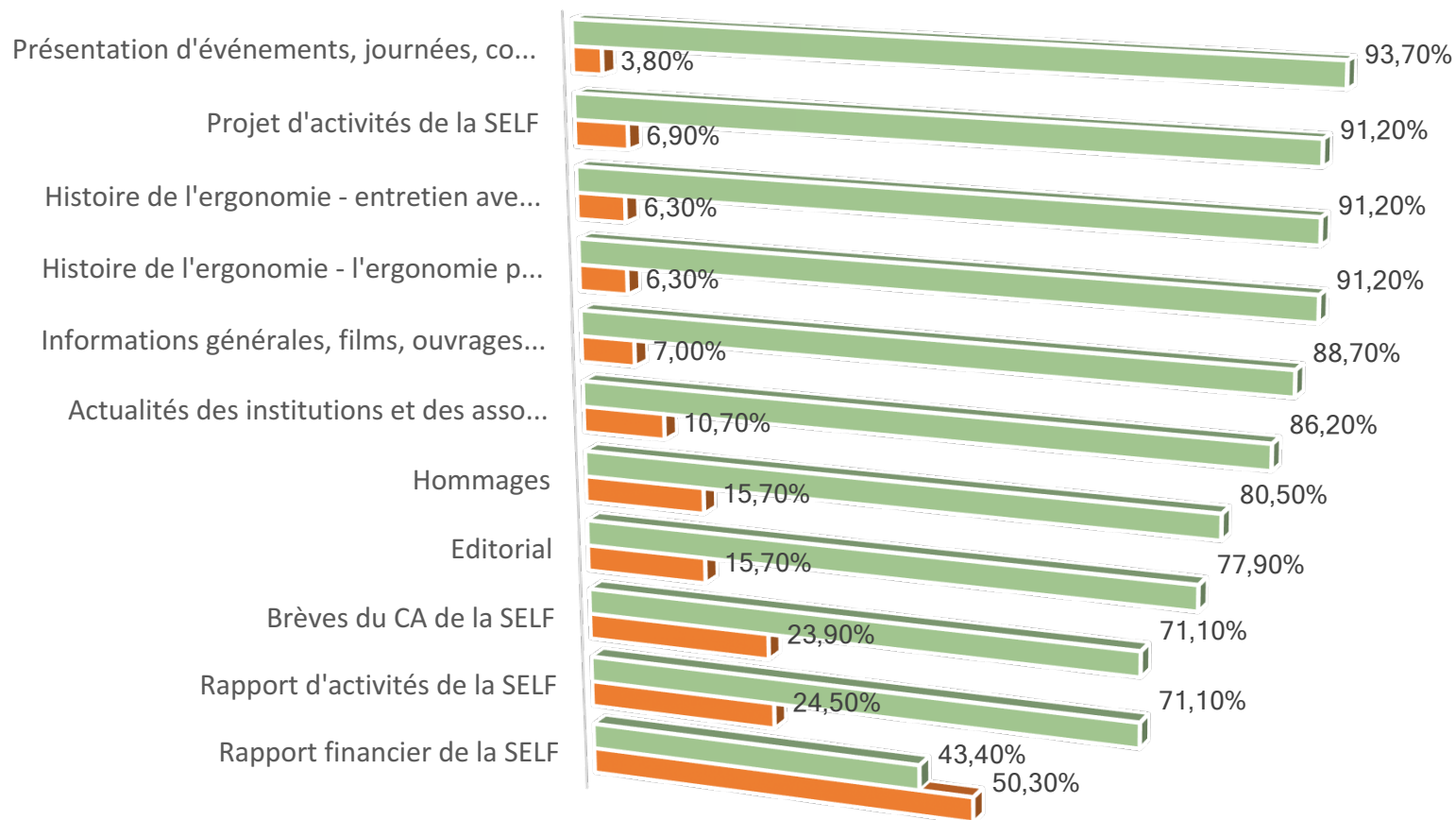
Le Bulletin de liaison la SELF

	Effectifs	% Rep.
Pourrait-être réduite (à 2 par an)	41	25,5%
Rester telle qu'elle est (3 par an)	70	43,5%
Devrait être augmentée (4 par an par exemple)	35	21,7%
Pas d'avis	15	9,3%



Q18. Parmi ces rubriques du Bulletin de Liaison (toutes ne figurant pas dans chaque édition du Bulletin) quel est le niveau d'intérêt qu'elles représentent pour vous ?

Le Bulletin de liaison la SELF

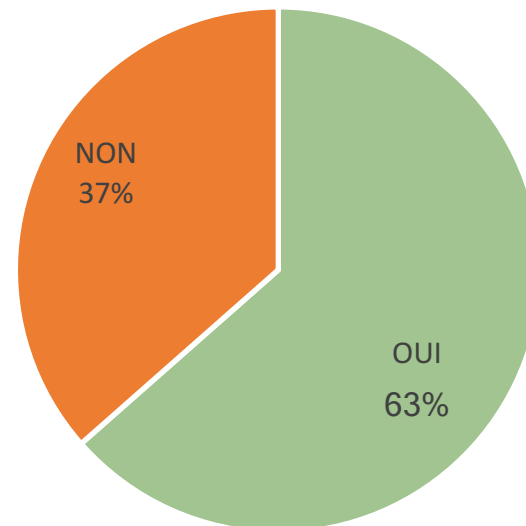


■ Très intéressant + Intéressant ■ Peu intéressant + inintéressant

Q19 - Avez-vous déjà consulté un ou plusieurs entretiens (il en existe une cinquantaine) avec des "personnes ayant contribué au développement de l'ergonomie" disponible sur le site de la SELF dans l'onglet de la Commission Histoire ?

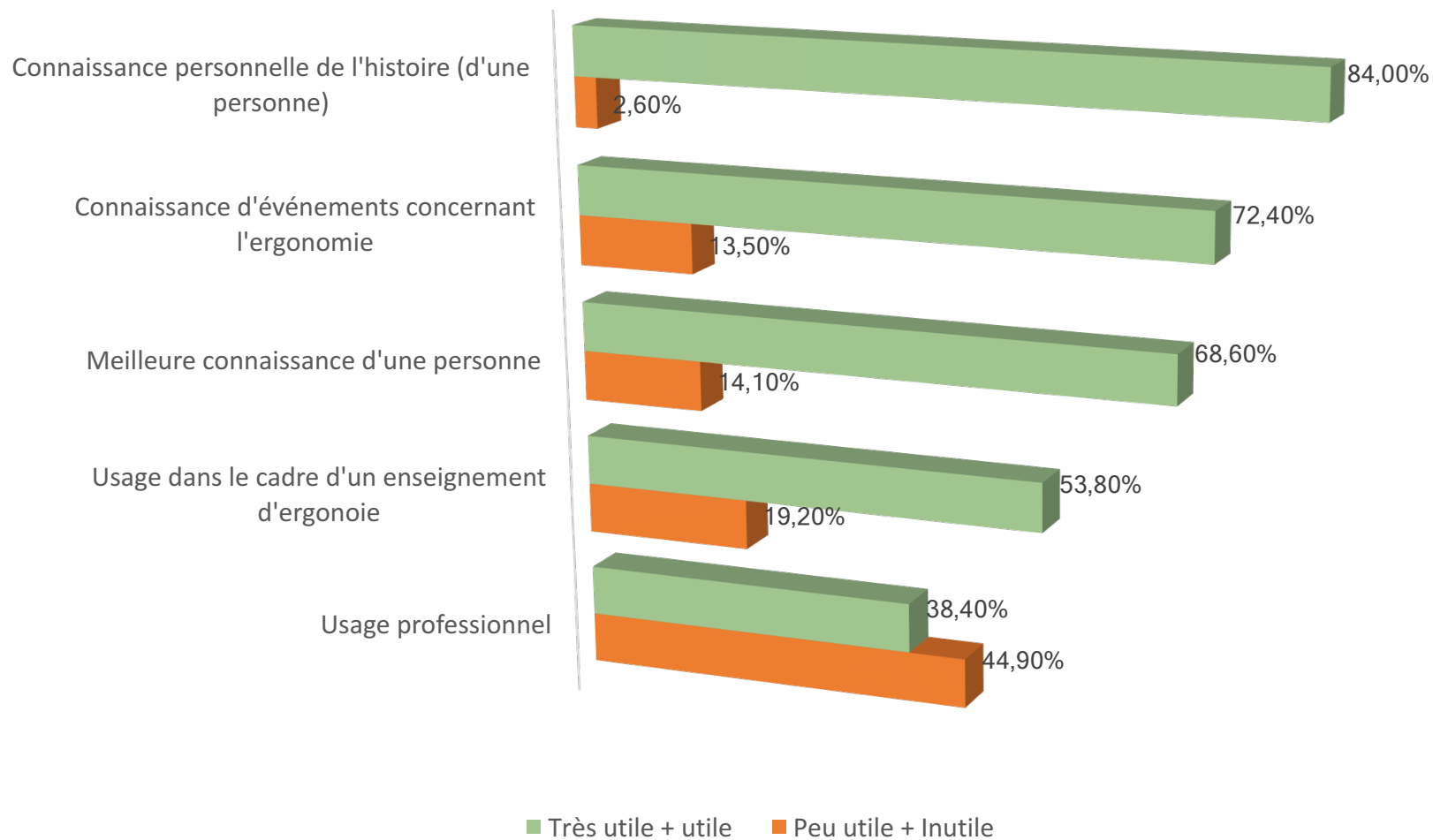
Le Bulletin de liaison la SELF

	Effectifs	% Rep.
OUI	99	63,5%
NON	57	36,5%
Total	156	100%



C8. Ces entretiens sont-ils utiles pour vous et dans quel contexte ?

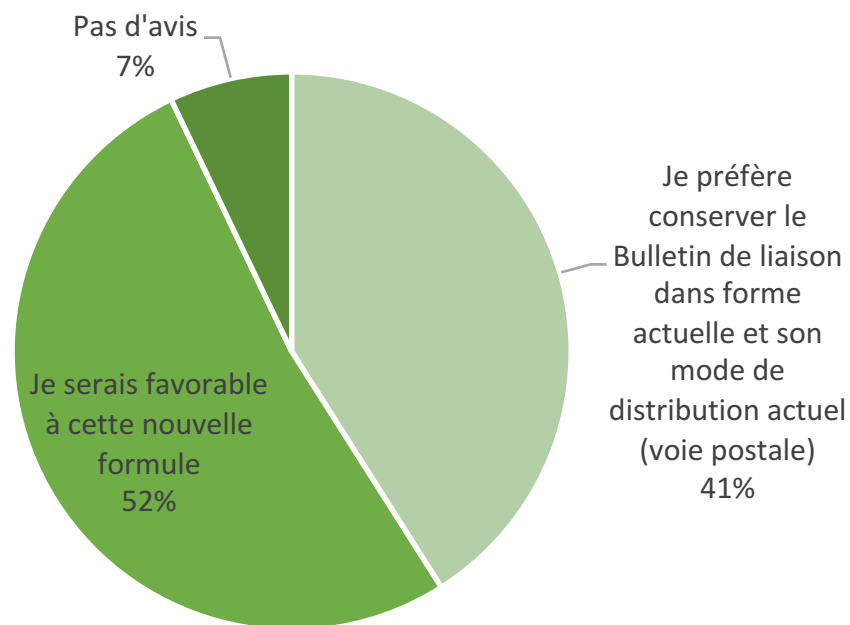
Le Bulletin de liaison la SELF



Q20 - Une éventualité pourrait-être de remplacer la version papier du Bulletin de liaison de la SELF par une version numérisée (en pdf) réservée aux membres, qu'ils pourraient télécharger, imprimer et donc aussi conserver sous ces différentes formes. Qu'en pensez-vous ?

Le Bulletin de liaison la SELF

	Effectifs	% Rep.
Je préfère conserver le Bulletin de liaison dans forme actuelle et son mode de distribution actuel (voie postale)	64	41%
Je serais favorable à cette nouvelle formule	81	51,9%
Pas d'avis	11	7,1%
Total	156	100%

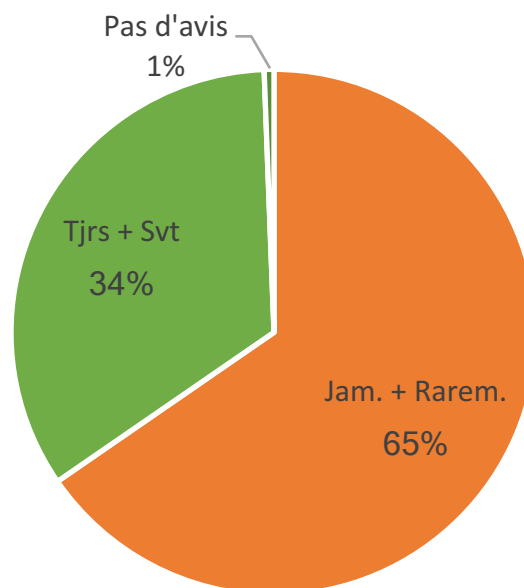
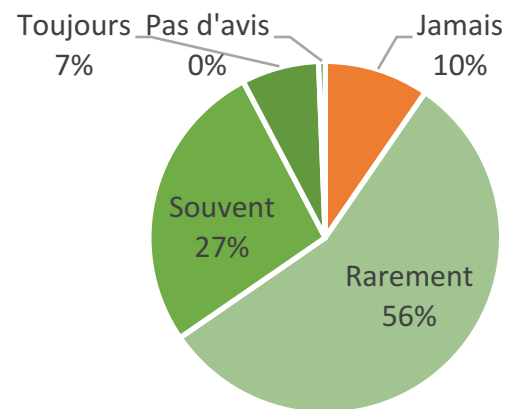


5. L'Annuaire de la SELF

Q21 - Consultez-vous l'annuaire de la SELF ?

L' Annuaire de la SELF

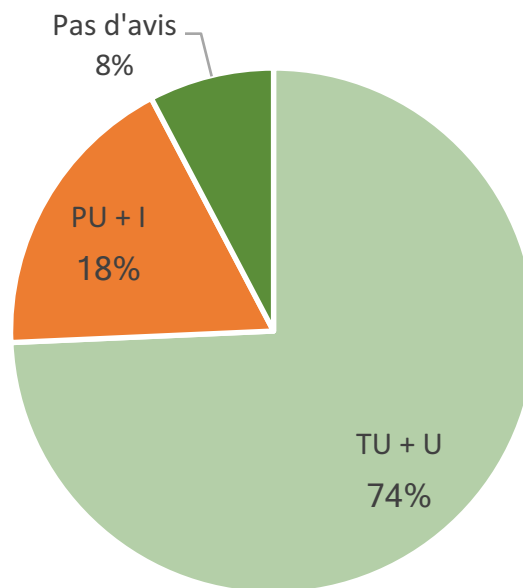
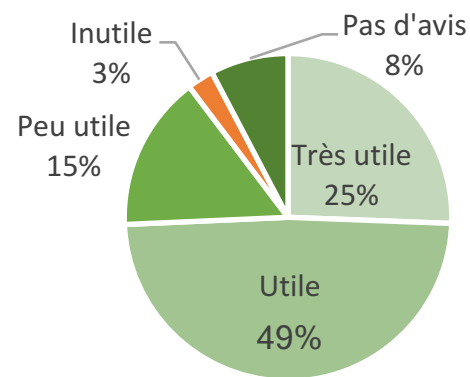
	Effectifs	% Rep.
Jamais	15	9,6%
Rarement	87	55,8%
Souvent	42	26,9%
Toujours	11	7,1%
Pas d'avis	1	0,6%
Total	156	100%



Q22 - Pour vous, l'annuaire de la SELF est

L' Annuaire de la SELF

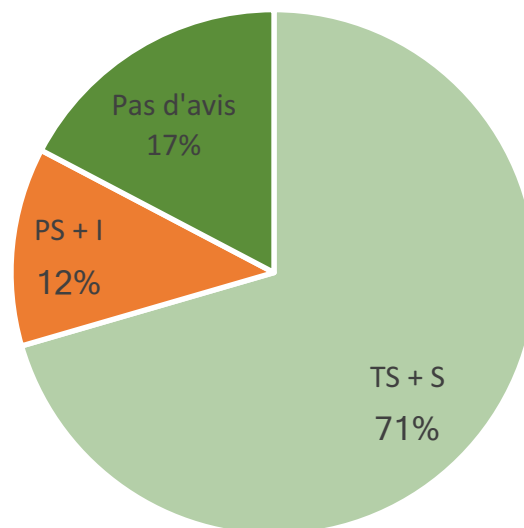
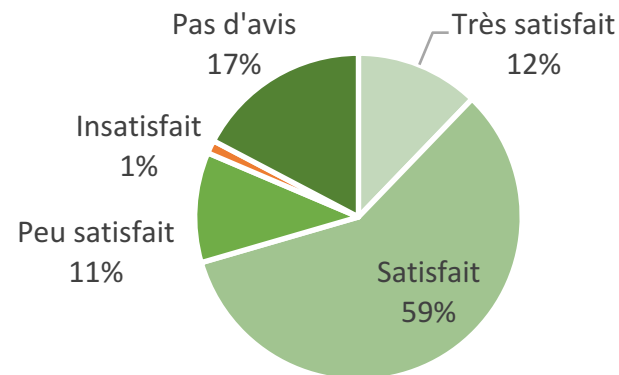
	Effectifs	% Rep.
Très utile	40	25,6%
Utile	76	48,7%
Peu utile	24	15,4%
Inutile	4	2,6%
Pas d'avis	12	7,7%
Total	156	100%



Q23 - Êtes-vous satisfait de l'Annuaire de la SELF ?

L' Annuaire de la SELF

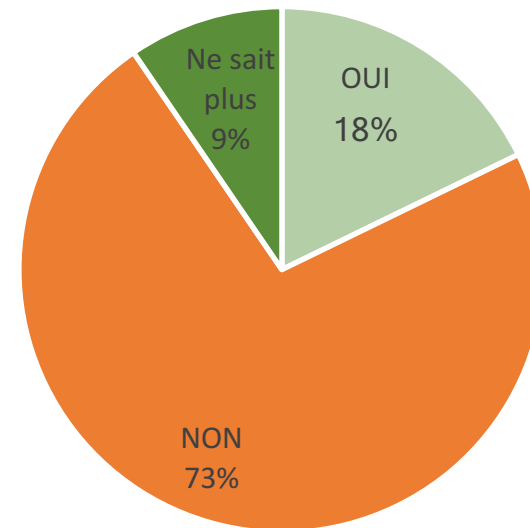
	Effectifs	% Rep.
Très satisfait	19	12,2%
Satisfait	91	58,3%
Peu satisfait	17	10,9%
Insatisfait	2	1,3%
Pas d'avis	27	17,3%
Total	156	100%



Q24 - Avez-vous déjà consulté l'annuaire disponible en PDF sur le site de la SELF (même format que l'annuaire papier) ?

L' Annuaire de la SELF

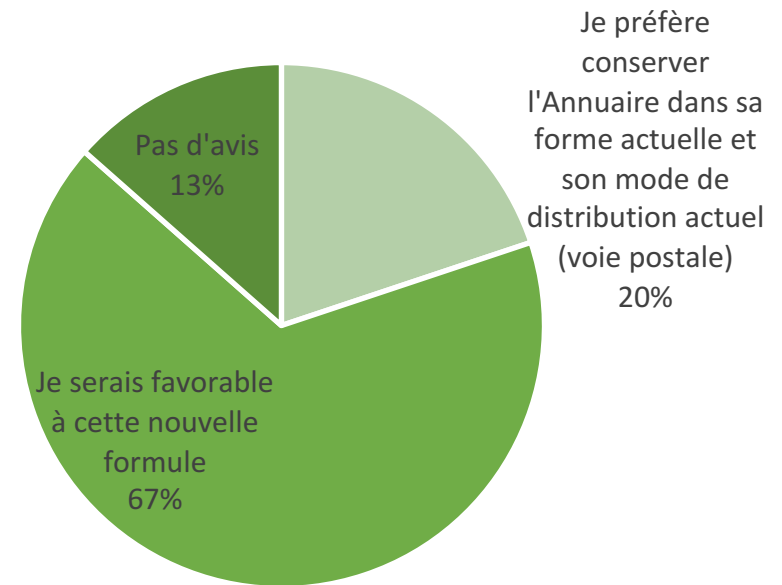
	Effectifs	% Rep.
OUI	28	17,9%
NON	114	73,1%
Ne sait plus	15	9,6%



Q25 - Une éventualité pourrait-être de remplacer la version papier de l'Annuaire de la SELF par une version numérisée (en PDF) réservée aux membres, qu'ils pourraient télécharger, imprimer et donc aussi conserver sous ces différentes formes.

L' Annuaire de la SELF

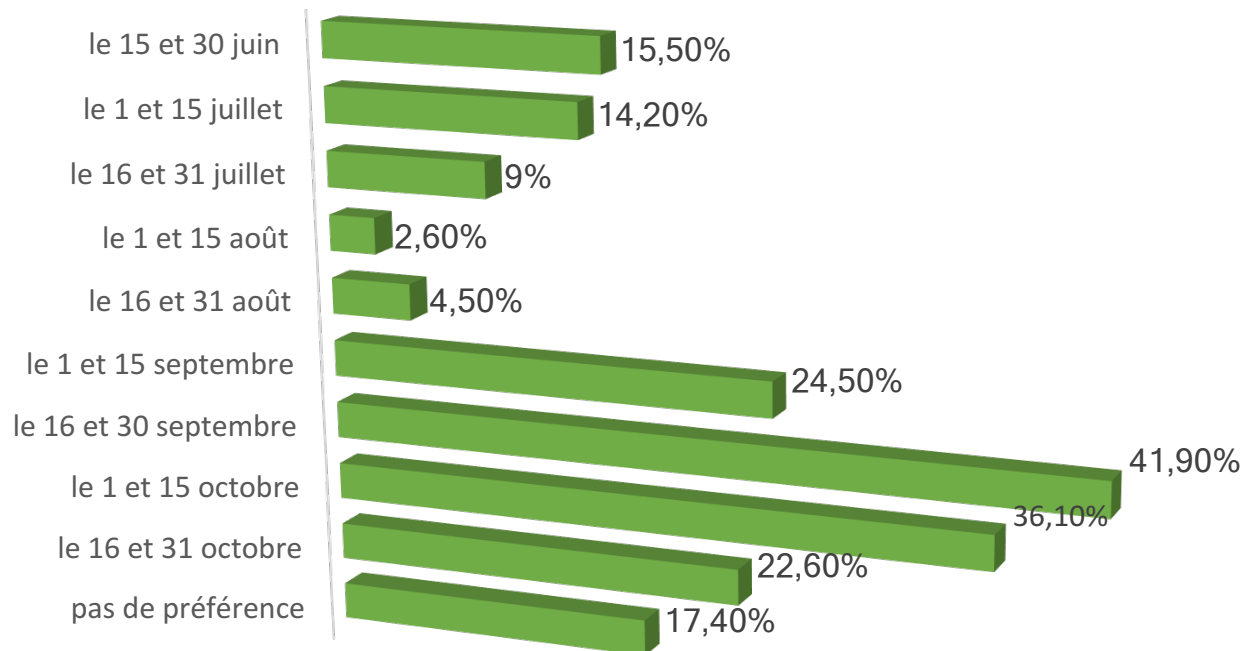
	Effectifs	% Rep.
Je préfère conserver l'Annuaire dans sa forme actuelle et son mode de distribution actuel (voie postale)	31	19,9%
Je serais favorable à cette nouvelle formule	104	66,7%
Pas d'avis	21	13,5%



6. Le Congrès de la SELF

Q39 - Pour vous quelle serait la meilleure période de l'année pour participer au Congrès de la SELF (choix de 4 périodes possible) ? Entre :

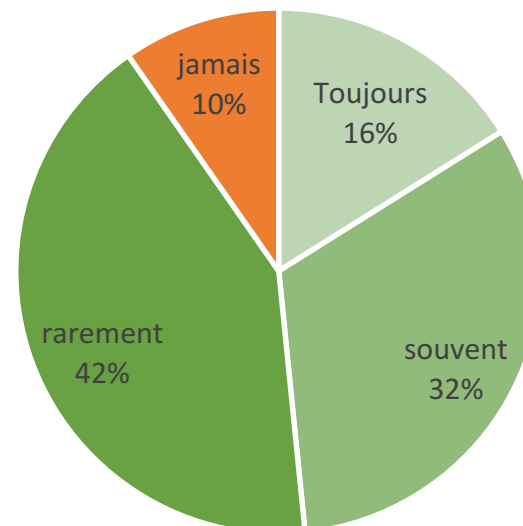
Congrès de la SELF



Q40 - Participez-vous au Congrès de la SELF ?

Congrès de la SELF

	Effectifs	% Rep.
Toujours	25	16,1%
souvent	50	32,3%
rarement	65	41,9%
jamais	15	9,7%
Total	155	100%

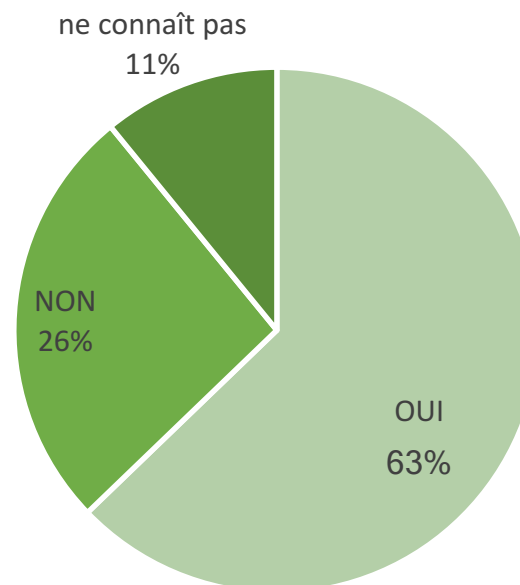


7. Activités – Pistes

Q35 - Consultez-vous la Revue électronique "Activités"?

Activités

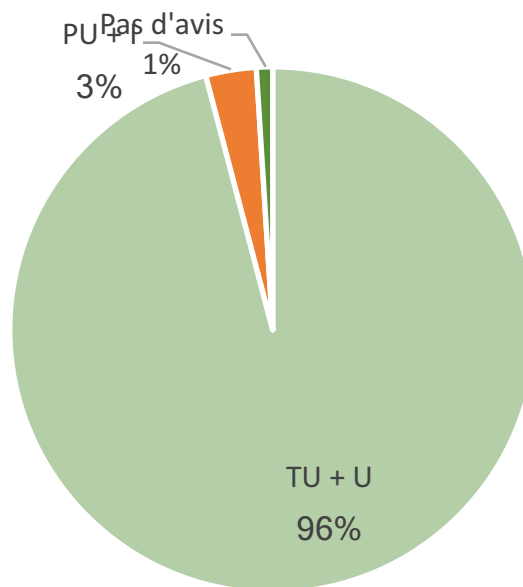
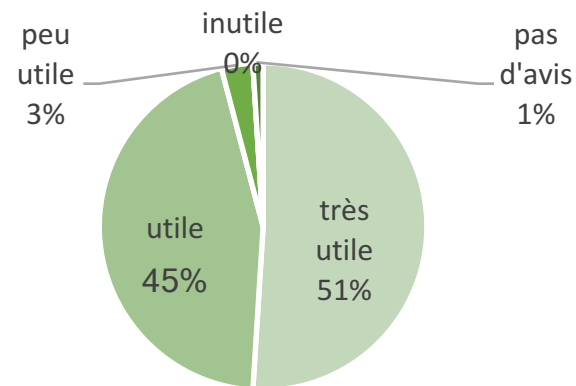
	Effectifs	% Rep.
OUI	98	62,8%
NON	41	26,3%
ne connaît pas	17	10,9%
Total	156	100%



Q36 - La trouvez-vous ?

Activités

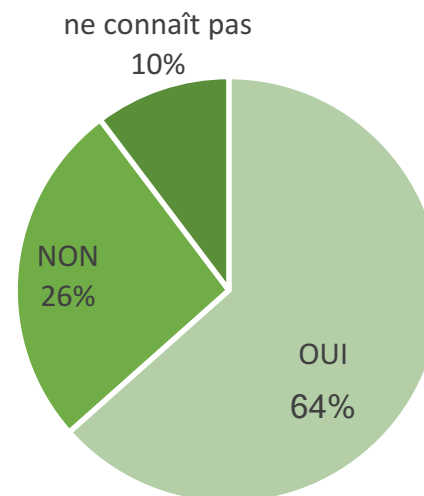
	Effectifs	% Obs.
très utile	50	51%
utile	44	44,9%
peu utile	3	3,1%
inutile	0	0%
pas d'avis	1	1%
Total	98	100%



Q37 - Consultez-vous la Revue électronique "Pistes"?

Pistes

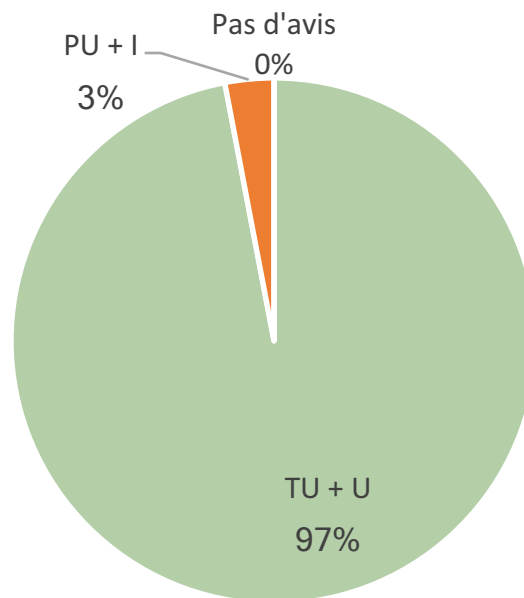
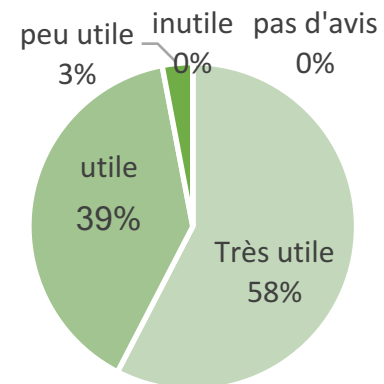
	Effectifs	% Rep.
OUI	99	63,5%
NON	41	26,3%
ne connaît pas	16	10,3%
Total	156	100%



Q38 - La trouvez-vous ?

Pistes

	Effectifs	% Obs.
Très utile	57	57,6%
utile	39	39,4%
peu utile	3	3%
inutile	0	0%
pas d'avis	0	0%
Total	99	100%



8. Qui a répondu ?

Description socio-démographique des répondants

SEXE	Effectifs	% Rep.
Homme	88	56,4%
Femme	68	43,6%
Total	156	100%

NATIONALITÉ	Effectifs	% Rep.
Française	138	88,5%
Belge	8	5,1%
Suisse	3	1,9%
Portugaise	3	1,9%
Canadienne	3	1,9%
autre	2	1,3%
Total	156	

ÂGE	Effectifs	% Rep.
Moins de 30	11	7,1%
De 30 à 43	36	23,1%
De 44 à 56	63	40,4%
De 57 à 70	36	23,1%
71 et plus	10	6,4%
Total	156	100%

MEMBRE DEPUIS.....	Effectifs	% Rep.
Moins de -3	0	0%
De -3 à 8	56	35,9%
De 9 à 20	65	41,7%
De 21 à 31	22	14,1%
32 et plus	13	8,3%
Total	156	100%

STATUT PROFESSIONNEL	Effectifs	% Rep.
ergonome consultant appartenant à un cabinet	27	17,3%
ergonome consultant indépendant	27	17,3%
ergonome d'entreprise	34	21,8%
consultant en HF	4	2,6%
conseiller	8	5,1%
enseignant/chercheur	32	20,5%
formateur	14	9%
syndicaliste	2	1,3%
médecin(autre que médecin du travail)	1	0,6%
médecin du travail	4	2,6%
psychologue du travail	16	10,3%
psychologue	8	5,1%
étudiant	9	5,8%
sans emploi	1	0,6%
retraité	19	12,2%
autre	27	17,3%
Total	156	

TYPE DE MEMBRE	Effectifs	% Rep.
Membre (ou membre d'honneur)	109	69,9%
correspondant	30	19,2%
correspondant étudiant	8	5,1%
ne sait plus	9	5,8%
Total	156	100%

Description ressources des répondants

DISPOSE DE ...	Effectifs	% Rep.
Un ordinateur "fixe"	71	45,5%
un ordinateur portable	132	84,6%
une tablette	39	25%
un smartphone	96	61,5%
aucun de ces appareils	0	0%

UN COMPTE ...	Effectifs	% Rep.
facebook	77	49,4%
twitter	29	18,6%
instagram	20	12,8%
linkedIn	96	61,5%
pas de compte type réseaux sociaux	33	21,2%
autre compte	23	14,7%

Seriez-vous intéressé par la diffusion d'informations concernant la SELF ou l'information sur un événement sur l'un ou l'autre des réseaux sociaux dans la liste ci-jointe ?

	Effectifs	% Rep.
facebook	35	22,4%
twitter	21	13,5%
instagram	5	3,2%
linkedIn	64	41%
pas intéressé	77	49,4%
Total	156	